


**ScaleFree™ in den Ofenabfluss geben**



1. Öffnen Sie die Ofentür und heben Sie die Abflussabdeckung.



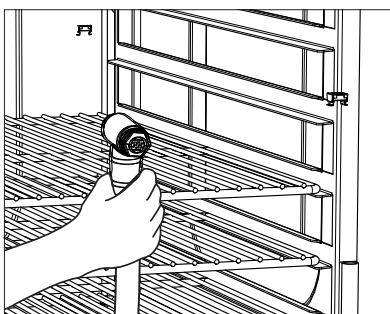
2. Schütten Sie 198 g ScaleFree Entkalkungspulver in den Abfluss.
3. Bringen Sie die Abflussabdeckung wieder an und schließen Sie die Tür.

**Einen gründlichen Reinigungszyklus durchführen (2 Std., 6 Min.)**

4. Tippen Sie das Reinigen-Symbol auf dem Startbildschirm an ①.
5. Tippen Sie das Symbol für Gründl. Reinigung an ②.
6. Tippen Sie auf das grüne Häkchen, um den Reinigungszyklus zu beginnen ③.



**Ofeninneres mit Wasser besprühen**

7. Spülen Sie den Ofeninnenraum mit der Handbrause aus.



8. Öffnen Sie die Schutzabdeckung des Innengebläses und spülen Sie den Bereich hinter der Platte ab.
9. Richten Sie den Wasserstrahl in die Abflussabdeckung im Inneren, um das Reinigungsmittel gründlich aus dem Ofen zu spülen.

**Einen Reinigungszyklus durchführen (20 Min.).**

10. Tippen Sie das Reinigen-Symbol auf dem Startbildschirm an. 
11. Tippen Sie das Spülzyklus-Symbol an. 
12. Tippen Sie auf das grüne Häkchen, um den Spülzyklus zu beginnen. 