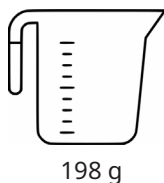
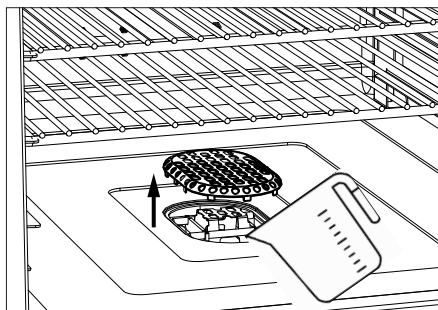


## Verser le ScaleFree™ dans l'écoulement de vidange du four


1. Ouvrir la porte du four et soulever le couvercle de l'écoulement.



2. Verser 198 g de poudre décalcifiante ScaleFree dans l'écoulement.
3. Remettre le couvercle de l'écoulement en place et fermer la porte.

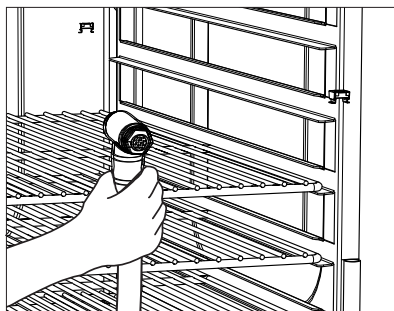
## Lancer un cycle de nettoyage intensif (2 h 6 min).

4. Appuyer sur l'icône de nettoyage dans l'écran d'accueil ①.
5. Appuyer sur l'icône de nettoyage intensif ②.
6. Appuyer sur la coche verte pour démarrer le cycle de nettoyage ③.



## Vaporiser l'intérieur du four avec de l'eau

7. Utiliser la douchette pour rincer l'intérieur du four.



8. Ouvrir la grille de ventilateur intérieure et rincer la zone derrière le panneau.
9. Diriger un jet d'eau dans le couvercle d'écoulement intérieur pour rincer avec soin le produit nettoyant du four.

## Lancer un cycle de rinçage (20 min)

10. Appuyer sur l'icône de nettoyage dans l'écran d'accueil.



11. Appuyer sur l'icône du cycle de rinçage.



12. Appuyer sur la coche verte pour démarrer le cycle de rinçage.

