



1000-BQ2/128

CHARIOTS DE SERVICE POUR MAINTIEN AU CHAUD



• HALO HEAT . . . une source de chaleur uniforme et réglée qui enveloppe les aliments pour préserver leur apparence, leur goût et leur durée de maintien.

- Des tolérances de température serrées et une application uniforme de la chaleur assurent un chauffage uniforme de haut en bas et d'un côté à l'autre.
- Maintient les assiettes-repas fraîches, savoureuses et chaudes.
- Ne nécessite pas de bac d'évaporation, d'eau ni de combustible solide.
- Conçu pour s'adapter à toutes les formes de service de banquet :
 - Assiettes couvertes empilées
 - Porte-assiettes couverts ou non couverts
 - Plateaux de service de repas
 - Grilles supplémentaires pour bacs grand format et demi-format (Gastronorm)
- L'intérieur en acier inoxydable non magnétique résiste à la corrosion.
- Pare-chocs de protection des murs sur tout le périmètre, poignées de transport et roulettes forte charge.

Extérieur en acier inoxydable avec deux (2) poignées de transport de chaque côté du chariot. L'armoire comporte une interrupteur Marche/Arrêt, des touches fléchées Haut et Bas avec plage de température de 16 à 93 °C, un voyant indicateur de chauffage, une touche d'affichage de température et un affichage numérique. Elle est fournie avec quatre (4) grilles métalliques chromées. Elle est équipée d'un pare-chocs de protection des murs sur tout le périmètre, de quatre (4) roulettes forte charge de 152 mm, 2 fixes et 2 pivotantes avec frein.

Permet de servir des assiettes-repas : Ce chariot de service accepte également des repas couverts sans porte-assiettes. Des grilles supplémentaires permettent de placer des assiettes-repas sans couvercle, des plateaux et des aliments en vrac dans des plats.

MODÈLE 1000-BQ2/128 : Chariot de service mobile d'une capacité de 128 repas (assiettes couvertes de 25 cm)



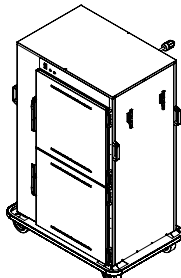
ANSI/NSF 4



IP X4

OPTIONS INSTALLÉES À L'USINE

- Choix de porte :
 - Porte simple, de série
 - Porte en deux parties, en option
- Choix d'ouverture :
 - Charnières à droite, de série
 - Charnières à gauche, en option
- Choix la tension (V) :
 - 120V
 - 208-240V
 - 230V
- Attelage de remorque



Option de porte en deux parties

INFORMATIONS SPÉCIALES :

- Les couvre-assiette ne sont pas fournis.
- Les porte-assiettes sont en option.
- Selon la taille des assiettes et des couvre-assiette, il est possible que l'armoire ne puisse pas contenir la quantité maximale de repas indiquée.



DC-2868

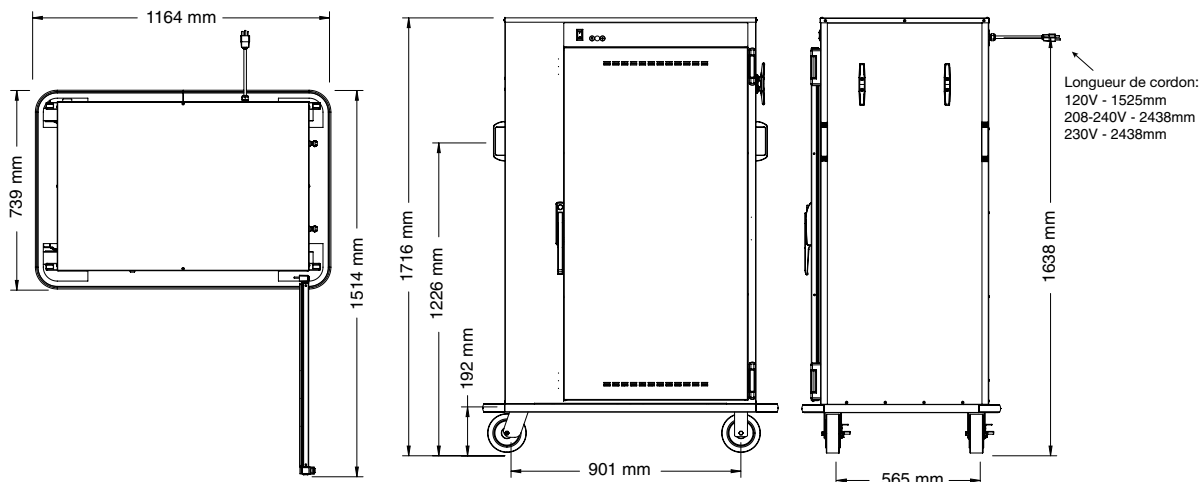


DC-2869



W164 N9221 Water Street • P.O. Box 450 • Menomonee Falls, Wisconsin 53052-0450 • États-Unis
TÉLÉPHONE : 262.251.3800 800.558.8744 ÉTATS-UNIS/CANADA TÉLÉCOPIE : 262.251.7067 800.329.8744 ÉTATS-UNIS SEULEMENT

www.alto-shaam.com



DIMENSIONS : H x L x P

EXTÉRIEURES :

1716 mm x 1164 mm x 783 mm

INTÉRIEURES :

1342 mm x 917 mm x 647 mm

POIDS

NET 168 kg

EXPÉDITION 220 kg

DIMENSIONS DU CARTON : (L x l x H)

1295 mm x 838 mm x 1905 mm






EXIGENCES D'INSTALLATION

Le chariot doit être posé de niveau. Elle ne doit pas être installée dans un endroit où elle peut subir les effets de la vapeur, la graisse, l'égouttement d'eau, les hautes températures ou autres nuisances graves.

DÉGAGEMENTS

Le pare-choc périphérique assure tous les dégagements nécessaires.

ALIMENTATION ÉLECTRIQUE

TENSION (V)	PHASES	FRÉQ. (Hz)	A	kW	CORDON ET FICHE FOURNIS
120	1	60	17,5	2,1	 FICHE NEMA 5-30P 30 A - 125 V
208 240	1	60	7,7 8,9	1,6 2,1	 FICHE NEMA 6-15P 15 A - 250 V
230	1	50/60	8,4	2,0	 FICHE CEE 7/7 FICHE CLASSÉE 250 V  CH2-16P FICHE CLASSÉE 250 V  BS 1363 (UK SEULMT) FICHE CLASSÉE 250 V

CAPACITÉ

145 kg MAXIMUM

VOLUME MAXIMUM : 253 LITRES

ASSIETTES : (sans porte-assiettes)

- 203 mm à 222 mm avec couvre-assiette : 176 (11 par grille)
- 229 mm à 254 mm avec couvre-assiette : 128 (8 par grille)
- 260 mm à 298 mm avec couvre-assiette : 96 (6 par grille)
- 305 mm à 324 mm avec couvre-assiette : 64 (4 par grille)

LES ASSIETTES DE GRAND DIAMÈTRE ENTRAÎNENT UNE CAPACITÉ RÉDUITE

BACS : Combinaisons de plats grand format et demi-format (par grille)

- 305 mm x 508 mm (530 mm x 325 mm - GN 1/1) : 2
- 305 mm x 254 mm (265 mm x 325 mm - GN 1/2) : 4

DES GRILLES MÉTALLIQUES SUPPLÉMENTAIRES AVEC CLIPS DE SUPPORT PERMETTENT DE PLACER DIVERSES COMBINAISONS DE BACS PROFONDS DE 65 mm, DE 100 mm OU DE 150 mm

CAPACITÉ GRILLES :

- Maximum grilles: 16 ÉCARTEMENT DES GRILLES 80 mm

OPTIONS ET ACCESSOIRES

Porte-assiettes chromés (CHACUN ACCÉPTE 4 ASSIETTES-REPAS) <input type="checkbox"/> Porte-assiettes « P » non couverts DC-2868 Dia. assiette : Maxi. 254 mm • Mini. 197 mm Espacement échelon vertical : 67 mm CAPACITÉ : 32 PORTE-ASSIETTES, 128 ASSIETTES-REPAS <input type="checkbox"/> Porte-assiettes « C » couverts DC-2869 Dia. assiette : Maxi. 248 mm • Mini. 197 mm Dégagement vertical entre porte-assiettes supérieur et inférieur : 295 mm CAPACITÉ : 32 PORTE-ASSIETTES, 128 ASSIETTES-REPAS	Porte-assiettes chromés (CHACUN ACCÉPTE 4 ASSIETTES-REPAS) <input type="checkbox"/> Porte-assiettes « EP » non couverts DC-23580 Dia. assiette : Maxi. 318 mm • Mini. 241 mm Espacement échelon vertical : 67 mm CAPACITÉ : 24 PORTE-ASSIETTES, 96 ASSIETTES-REPAS <input type="checkbox"/> Porte-assiettes « EC » couverts DC-23676 Dia. assiette : Maxi. 318 mm • Mini. 241 mm Dégagement vertical entre porte-assiettes supérieur et inférieur : 295 mm CAPACITÉ : 24 PORTE-ASSIETTES, 96 ASSIETTES-REPAS
<input type="checkbox"/> Support de grille (2 requis par grille) 1061 <input type="checkbox"/> Clip de support de grille (1 requis par grille) 11533 <input type="checkbox"/> Grille métallique chromée SH-22727 <input type="checkbox"/> Verrou de porte avec clé LK-22567	<input type="checkbox"/> Dispositifs de sécurité 5013816 Comprend des vis inviolables, un capot de sécurité pour tableau de commande et un verrou de porte