

# 1000-SK-I

## 低温 烟熏烤箱



显示了可选的深紫色外壳



• **Halo Heat.** . . 一种可控的均匀热源，能够在烘烤和保温过程中保持接近的温度容限。每天提供均匀一致的烘烤，减少体积或切块收缩，提高食物水分含量并大大延长保温时间。

- 真正的木屑烟熏 — 无压力烘烤，无人工烟熏味。
- 烟熏计时器提供高中低三种烟熏味选择。
- 烘烤、烟熏和保温肉类、禽肉类和鱼类。
- 冷熏鱼类和干酪。
- 引发肉类的天然酶作用使之软化。
- 比传统烤箱能耗更低。
- 减少人工操作并均衡工作负载。
- 非磁性不锈钢抗腐蚀内壁、侧边架和食品架。
- 简单控制器能够更快地感应温度下降，实现快速热回收时间。

### 简单格式规格

Alto-Shaam 双隔层 1000-SK-I 烟熏烤箱采用不锈钢外壳。烤箱配有一个带磁性门的不锈钢门。每个保温隔层带有两(2)个不锈钢侧边架且架上设有八(8)个中心间隔距离为59mm的盘位置，两(2)个不锈钢丝食品架，一(1)个不锈钢肋排架，一个可拆除的不锈钢滴油盘（带排水口）以及一个木屑容器。烤箱外部配备正面安装的不锈钢滴油托盘以及樱桃木、山核桃木、苹果木和枫木屑的试样袋各一(1)个。烤箱附带一(1)套127mm脚轮 — 2个刚性脚轮，2个带刹车的旋转脚轮

每个保温隔层由一(1)个简单控制器控制，包括ON/OFF电源开关；94°至160°C烘烤温度旋钮；16°至96°C保温旋钮；数字显示屏，UP/DOWN箭头可以设定烘烤和保温时间；以及六十分钟烟熏计时器。控制器采用指示灯来显示烘烤、保温和烟熏功能，以及烤箱何时需要加热。烤箱配备了电压转换开关，其位置在烤箱背面，可用于在安装时选择电压（208或240 V.A.C.）。

**1000-SK-I型：**带简单控制器的双保温隔层低温烟熏烤箱。

### 出厂安装选项



- 指明门：
  - 实心门，标准
  - 窗格门，可选



- 指明开门方向：
  - 右开门，标准
  - 左开门，可选



- 指明电压：
  - 208-240
  - 230



- 指明外部面板颜色：
  - 不锈钢，标准
  - 深紫色，可选
  - 定制颜色，可选

IP X4

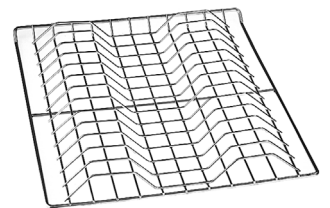


- 美国限定区域的烘烤恒温器限制为121°C。
  - 根据需要在订单中指明。
- 加长的滴油盘（缓冲器不配备）

### 其它特色

#### 肋排架 • 序号SH-29474

特殊非磁性不锈钢丝食品架，用于垂直固定肋排或鱼类，以便烟熏更加均匀。每个食品架能盛放十三条完整的肋排。每个保温隔层配备一(1)个肋排架。其他架子为选装件。容量：每个保温隔层三(3)个肋排架。



适用于所有烹调 and 保温加热组件  
(除劳务以外)。



W164 N9221 Water Street • P.O. Box 450 • Menomonee Falls, Wisconsin 53052-0450 • U.S.A.

电话: 262.251.3800 800.558.8744 美国/加拿大 传真: 262.251.7067 800.329.8744 仅限美国

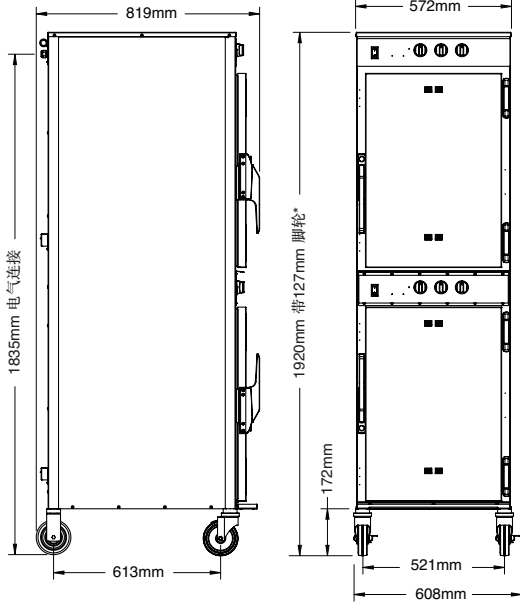
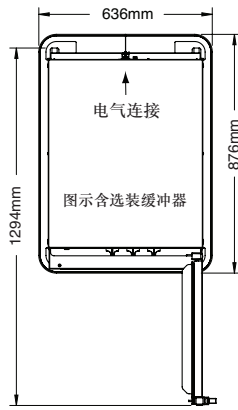
www.alto-shaam.com

因产品会持续改进，我司会在不发出通知的情况下更改规格。

#49-M - 09/18

# 1000-SK-I

低温烟熏烤箱



\*1885mm - 带可选的64mm脚轮  
\*1917mm - 带可选的152mm支腿

<b>尺寸:</b> 高x宽x深
<b>外部:</b> 1920mm x 608mm x 819mm
<b>内部:</b> (每个保温隔层) 683mm x 479mm x 673mm

电气系统					
电压	相	循环/赫兹	安培	千瓦	电源线和插头
208	1	60	31.4	6.5	无电源线或插头
240	1	60	24.3	5.8	或插头
230	1	50/60	24.1	5.5	无电源线或插头

食品/盘容量 (各保温隔层)	
54kg最大 最大体积: 60 76升	
份数盆1/1: 三(3)个 仅限选装钢丝食品架	530mm x 325mm x 65mm
全尺寸烤盘: 七(7)个	457mm x 660mm x 25mm

间隙要求	
<b>后部</b>	与未受热表面保持 76mm 间隙。 与发热设备保持 457mm 间隙。
<b>顶部</b>	51mm
<b>左侧、右侧</b>	25mm
重量	
<b>净重:</b> 171 kg	<b>装运重量:</b> 202 kg估重
<b>板条箱尺寸:</b> (长x宽x高) 889mm x 889mm x 2083mm	

安装要求	
— 烤箱应安装在水平表面。	
— 切勿将烤箱安装在可能遭受蒸汽、油脂、滴水、极端温度或其它恶劣条件影响的位置。	
— 带脚轮但没有电源线或插头的设备必须用挠性连接器牢牢固定在建筑物结构上。出厂未提供。	
— 烟熏器通风要求遵照当地安装规范执行。	

选件和附件	
<input type="checkbox"/> 缓冲器, 全周长	5009767
<input type="checkbox"/> 切台, 牛肋排	HL-2635
<input type="checkbox"/> 切台, 牛腿排 (自助)	4459
脚轮, Stem — 2个刚性脚轮, 2个旋转脚轮, 带刹车	
<input type="checkbox"/> 89mm	5008017
<input type="checkbox"/> 带钥匙门锁 — 每个把手	LK-22567
<input type="checkbox"/> 带排水口的滴油盘, 48mm深	5005616
<input type="checkbox"/> 不带排水口的滴油盘, 48mm深	11906
<input type="checkbox"/> 不带排水口的滴油盘, 101mm深	15929
<input type="checkbox"/> 支腿总成, 152mm, 法兰支腿 (四个一套)	5011149

<input type="checkbox"/> ワイヤー製焼き網、416mm x 619mm — 457mm x 660mm の天板の中に入る	PN-2115
<input type="checkbox"/> 安全面板, 带键锁	5013935
<input type="checkbox"/> 食品架, 不锈钢, 扁钢丝	SH-2325
<input type="checkbox"/> 食品架, 不锈钢, 肋排架	SH-29474
木屑, 袋	
	.9 kg (2.0 lb)    35升 (1.25 cu. ft.)    71升 (2.5 cu. ft.)
櫻桃木	<input type="checkbox"/> WC-22540 <input type="checkbox"/> WC-22541 <input type="checkbox"/> WC-37746
苹果木	<input type="checkbox"/> WC-22542 <input type="checkbox"/> WC-22543 <input type="checkbox"/> WC-37747
枫木	<input type="checkbox"/> WC-22544 <input type="checkbox"/> WC-22545 <input type="checkbox"/> WC-37748
山核桃木	<input type="checkbox"/> WC-2828 <input type="checkbox"/> WC-2829 <input type="checkbox"/> WC-37749



W164 N9221 Water Street • P.O. Box 450 • Menomonee Falls, Wisconsin 53052-0450 • U.S.A.  
电话: 262.251.3800 800.558.8744 美国./加拿大 传真: 262.251.7067 800.329.8744 仅限美国  
www.alto-shaam.com